

Sitzung des Marktgemeindegemeinderates

Haushaltsverabschiedung
2026



**Herzliches Dankeschön an
alle, die bei der Planung,
Aufstellung und Beratung
mitgewirkt haben.**



Berechnungsgrundlagen Stand 31.12.2024

- Einwohnerzahl: **8.561** (- 98) von bayernweit 13.248.928 (lt. Bay LfSta, auf Basis des Zensus 2022)
- Umlagekraft (maßgebend für Kreisumlage): **12.498.027 €** **+ 18,4%** bayernweit + 4,6 %
- VJ: 10.551.897 € - 6,9 %
- VVJ: 11.338.936 € + 6,7 %
- Umlagekraft des Landkreises steigt um 4,8 % auf 270.225.000 €,
- Umlagekraft des Bezirkes (Mittelfranken) steigt ebenfalls um 4,3 % auf 3.204.483.728 €
- Steuerkraftmesszahl: **10.448.798 € + 14,1%** (VJ: 9.160.486 € ; VVJ: 9.794.302 €)
- Steuerkraft/EW: **1.220,51 € +14,1 %** VJ: 1.057,92 €/EW, - 6,5% 2024: 1.150,11 €/EW 2023: 1.064,47 €/EW
 bayernweiter Durchschnitt: **1.661,89 €/EW, Anstieg um rd. 4,1 %**
 starke Unterschiede der 2.056 bayerischen Kommunen
 Schnaittach klettert im bayernweiten Ranking wieder von Platz 1.036 auf Platz 847
 Oberbayern kann 2.068,84 €/EW 📈, Mittelfranken 1.517,40 €/EW📈 vorweisen, abgeschlagen ist d.J. Oberfranken mit 1.285,85 €/EW 📉.
 Landkreis-Durchschnitt liegt bei 1.432,9 €/EW +7,4%) – Spitzenreiter erneut **Schwaig mit 2.749 €/EW**, gefolgt v. Röthenbach und Feucht (~ 2.007 bzw. 1.745 €/EW), ehem. Spitzenreiter Hartenstein mit nur noch 767 €/EW (fällt auf Rg 26 zurück), 27ster: Vorra mit 665 €/EW 📉;



**Schnaittach klettert v. Rang
21 auf 17**


- Finanzkraft: 6.829.107 € 800,69 €/EW Ø Landkreis 805 €/EW



Haushalt 2026 – 29,795 Mio. €

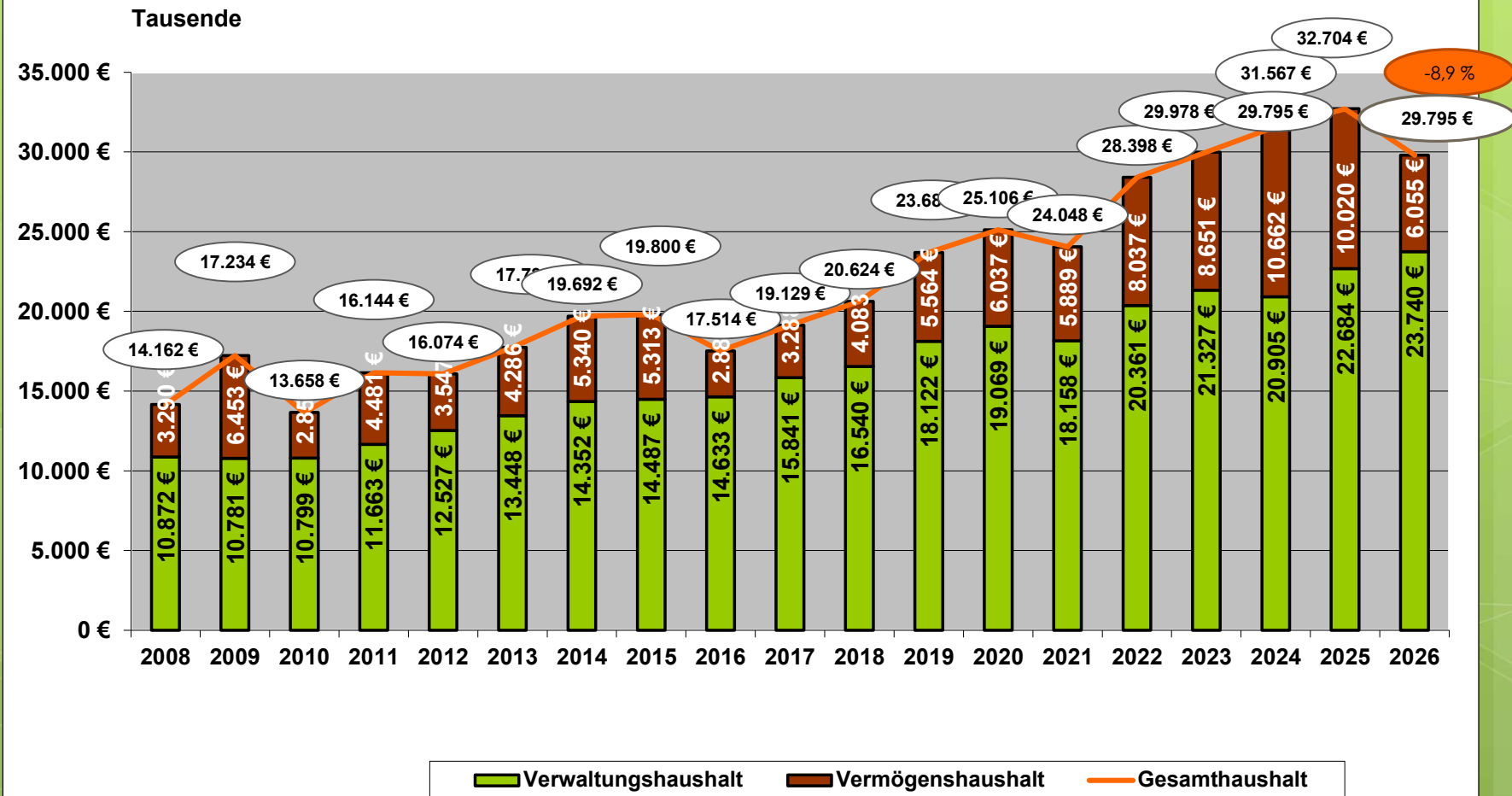
Verwaltungshaushalt
23.740.000 €

Vermögenshaushalt
6.055.000 €



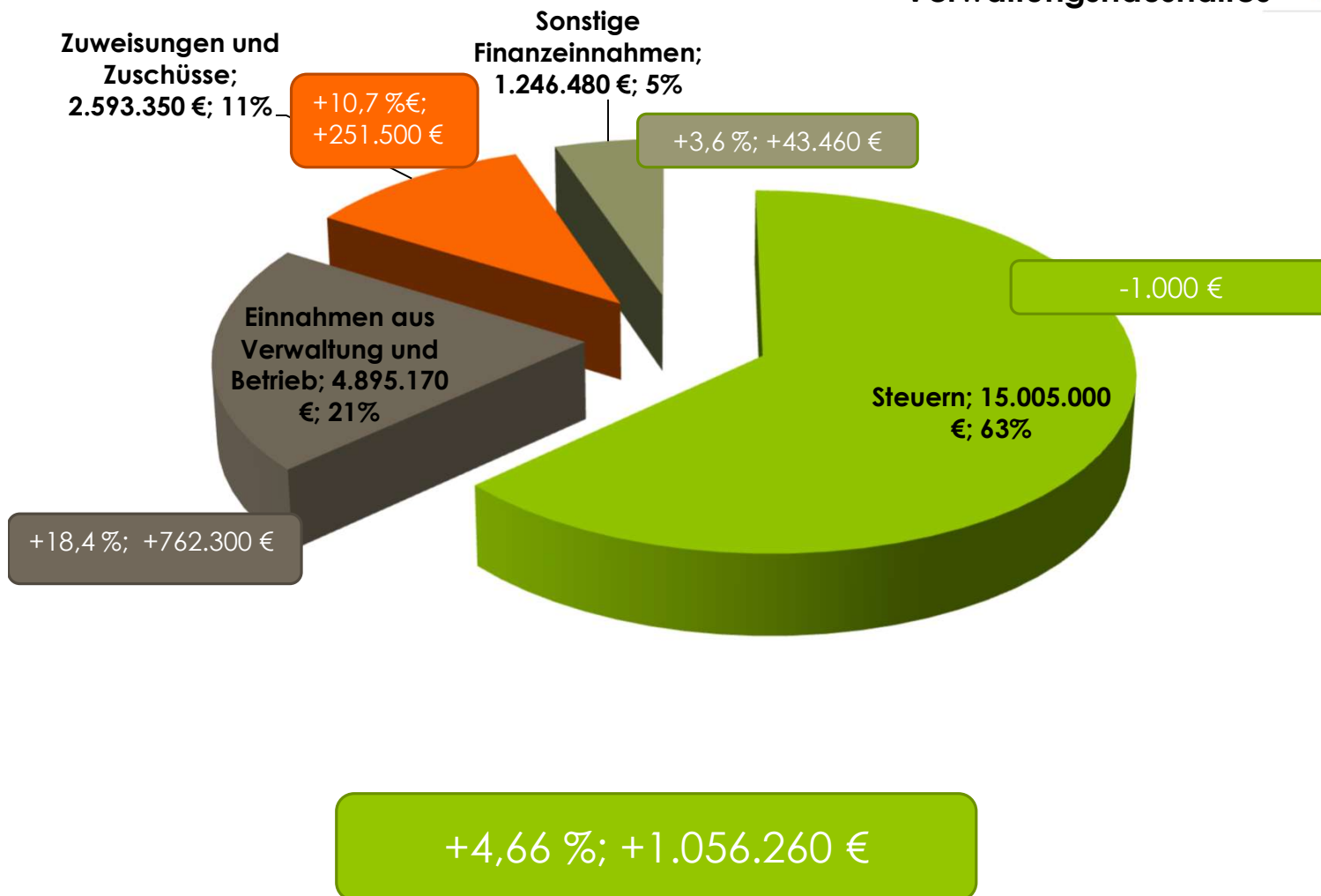


Entwicklung der Haushaltsvolumina



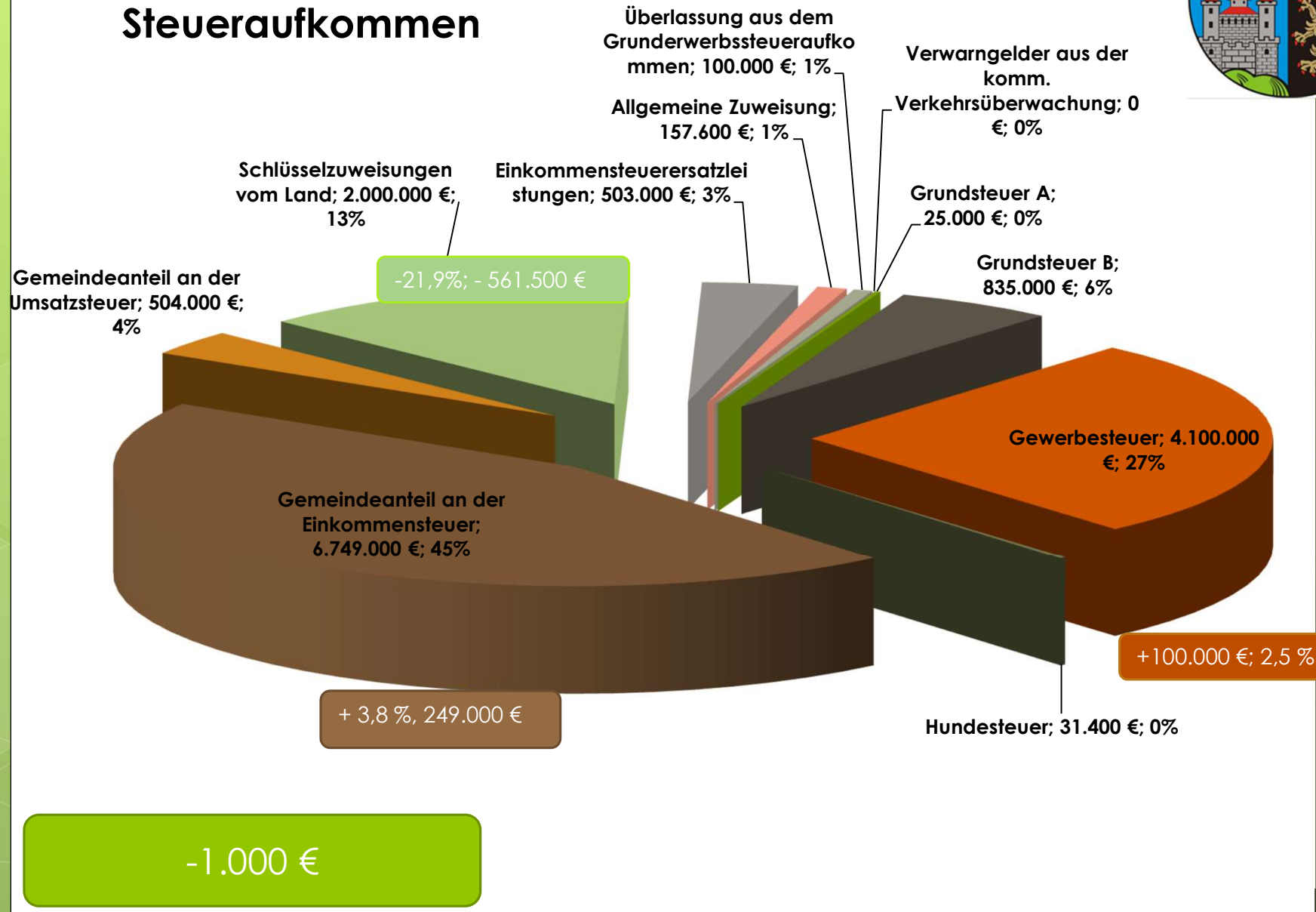


Einnahmen des Verwaltungshaushaltes



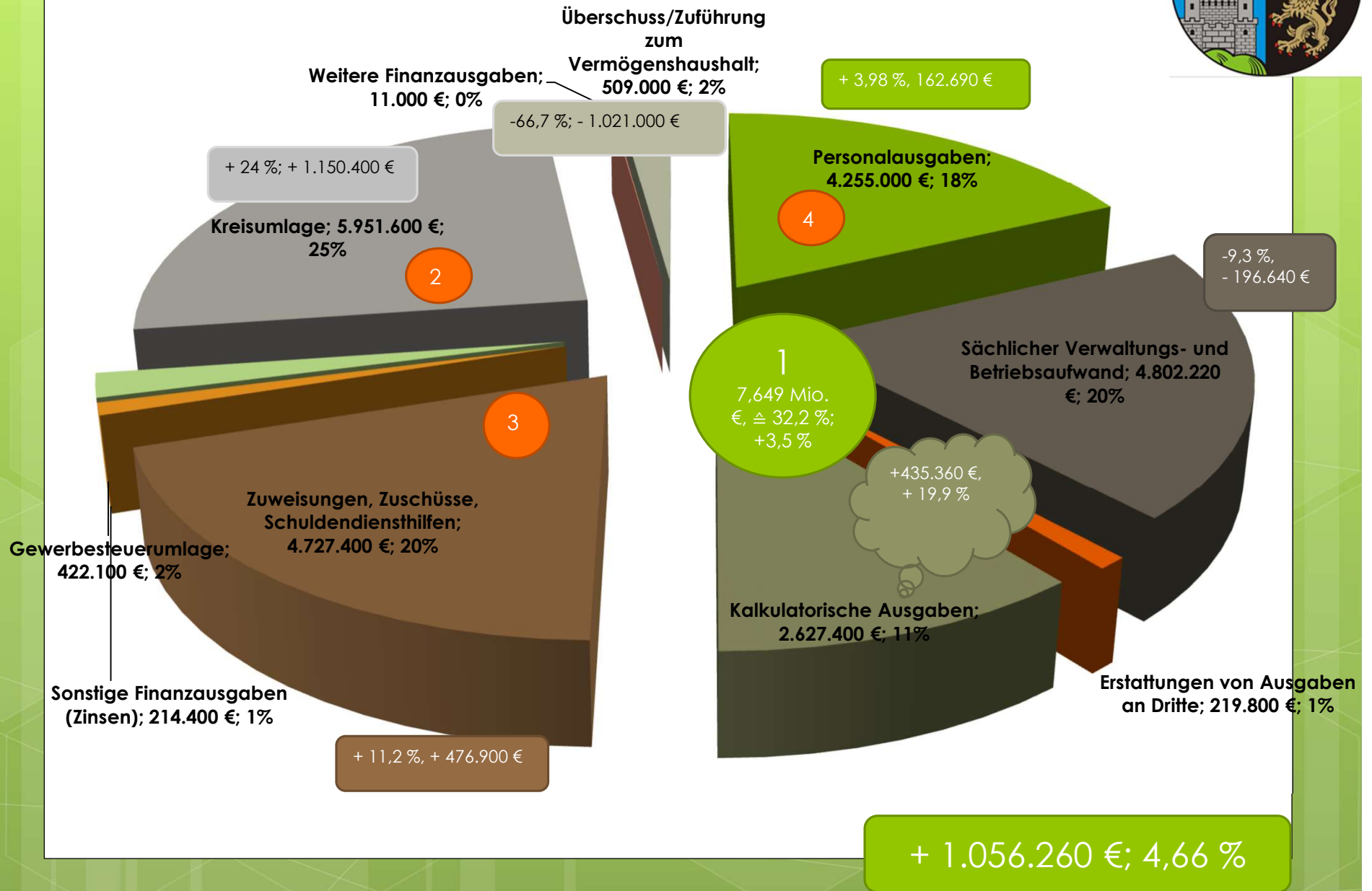


Steueraufkommen



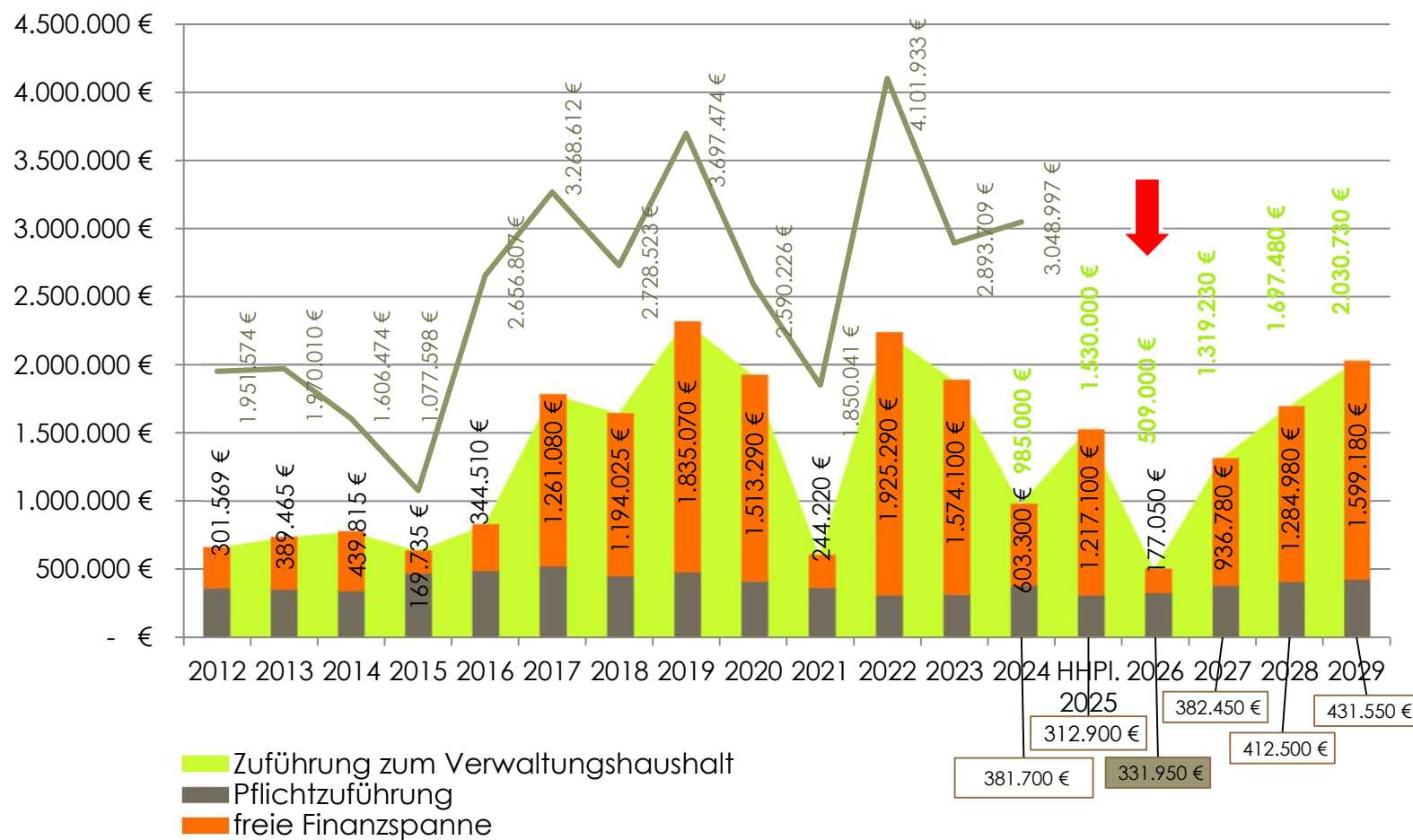


Ausgaben des Verwaltungshaushalts





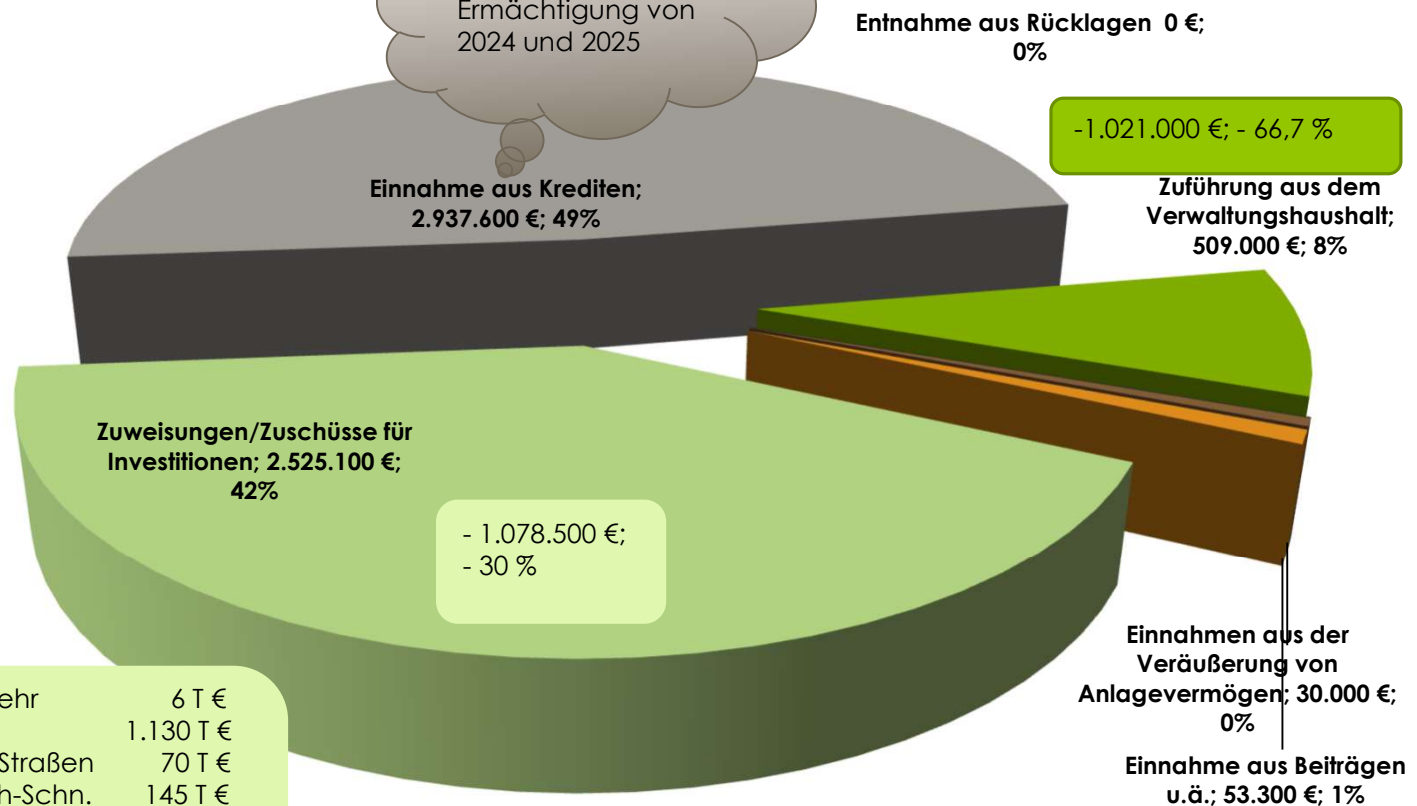
Entwicklung der Zuführung





Einnahmen des Vermögenshaushaltes nach Arten

aus bereits genehmigter Ermächtigung von 2024 und 2025

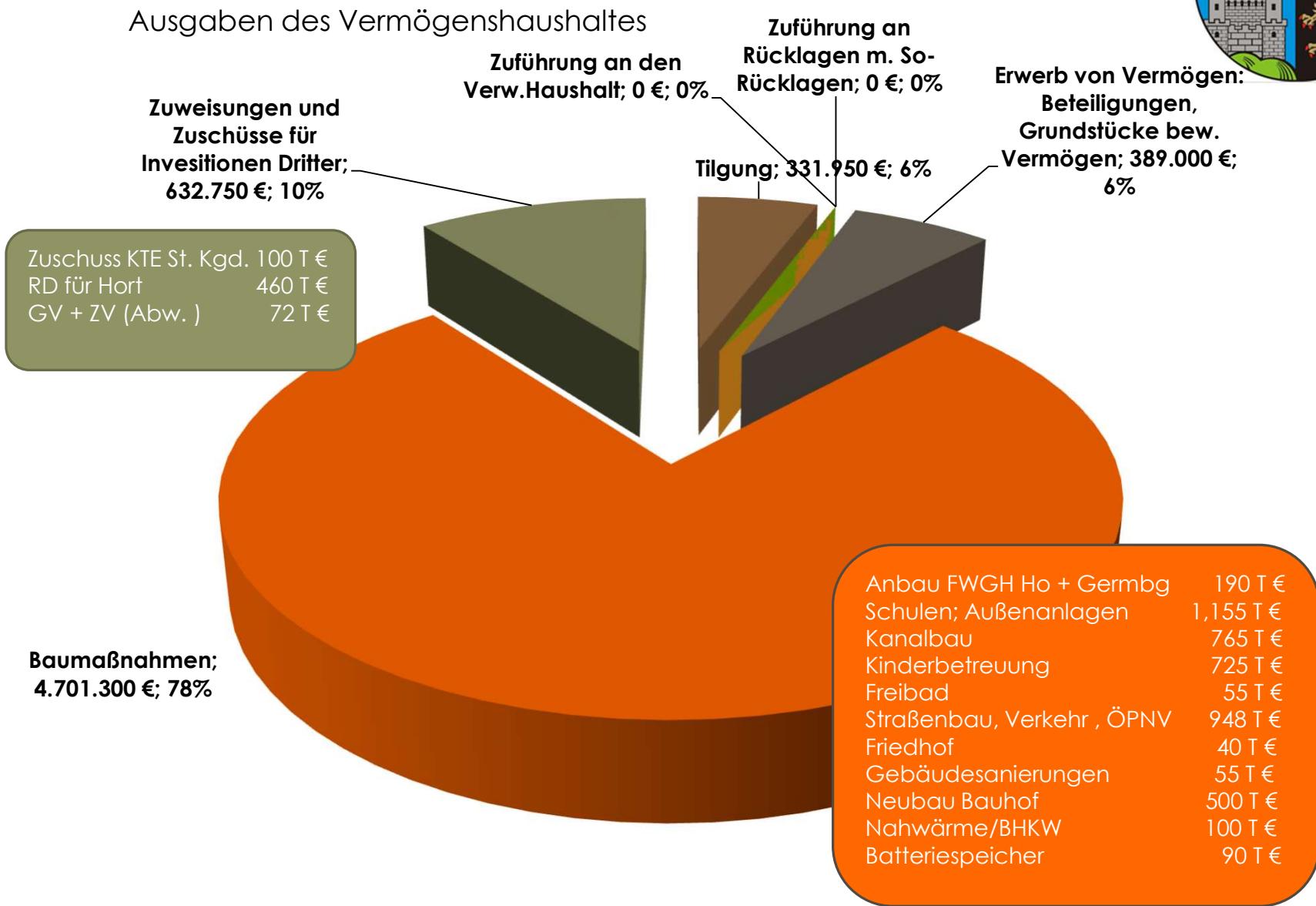


Zuw. Feuerwehr	6 T €
Zuw. KTE	1.130 T €
ZuwPausch. Straßen	70 T €
Radweg Gbh-Schn.	145 T €
Abwasser RZWas	500 T €
Zuw. Breitband	184 T €
Allgem. FZ inkl. SoVerm.	
Infrastruktur	425 T €

Investitionsvolumen von 5,723 Mio. €



Ausgaben des Vermögenshaushaltes





Ausgaben des Vermögenshaushaltes nach Aufgaben

Spielplätze	5 T €
KTE-Außenfläche	350 T €
KTE Umbau-Zuw.	100 T €
KTE-Bau	405 T €
Hortbau-Zuw.	460 T €
...	

Ausbau Haidlinger Str.	250 T €
Kersbacher Weg	300 T €
GVS Fr'bach-Lhf	55 T €
Radweg Schn-Gbh	25 T €
Kampfersteg	150 T €
Straßenbeleuchtung	128 T €
...	

Abwasserbereich	867 T €
Friedhof	40 T €
Badsaal (Dach)	55 T €
Bauhof/Fuhrpark	568 T €
Flurbereinigung	2 T €
ÖPNV (Bushaltestelle)	40 T €

Wissenschaft, Forschung,
Kulturpflege; 20.000 €; 0%



Pausenhof GS	455 T €
GS Kiröba, Datennetz	12,5 T €
Pausenhof MS	700 T €
MS: Aula-Verdklg.	30 T €

**Gesundheit, Sport,
Erholung; 55.000 €; 1%**

**Bau- und
Wohnungswesen, Verkehr;
928.300 €; 15%**

**Öffentliche Einrichtungen,
Wirtschaftsförderung;
1.572.000 €; 26%**

Schulen; 1.197.500 €; 20%

**Öffentliche Sicherheit und
Ordnung; 330.750 €; 5%**

**Allgemeine Verwaltung;
25.000 €; 0%**

**Allgemeine Finanzwirtschaft;
331.950 €; 6%**

**Wirtschaftl. Unternehmungen,
Grund- und
Sondervermögen; 271.500 €;
5%**



Zusammenfassung

VWH = 23.740.000 €

- Einnahmenanstieg (vorwiegend bei KKE, +19,9 %, bei Benutzungsentgelten und Zuweisungen (Steuern stagnieren bei 15 Mio. €) um 4,66 % auf >23,74 Mio. € (+ 1,056 Mio. €)
- Ausgabenanstieg um 9,8 % ohne Zuführung bzw. ~ 2,077 Mio. €
 - Kreisumlage steigt um 1,150 Mio. € (+24%) auf 5,952 Mio. €
 - Anstieg der Personalkosten auf 4,255 Mio. € (+4 %, 163 T €)
 - Anstieg der Verw.- u. Betriebsaufwendungen um 3,5 % (+ 257 T €) auf 7,6 Mio. €
 - Anstieg bei Zuschüsse/Zuweisungen um 11,2 % (+477 T €) auf 4,7 Mio. €
- **ZUFÜHRUNG nur bei 509.000 €, (-67% bzw. -1,021 Mio. €)**

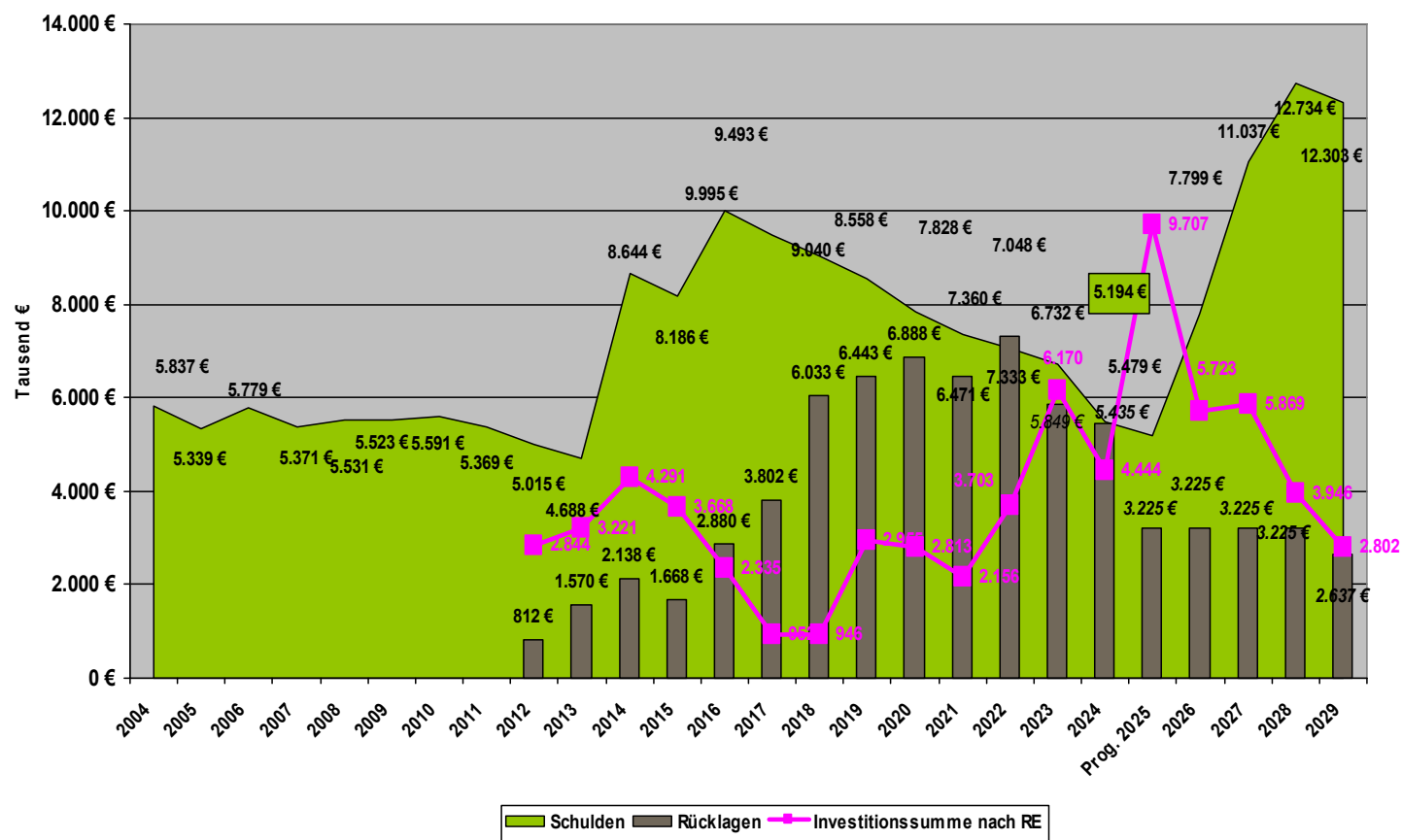
- Baumaßnahmen i.H.v. 4,7 Mio. € (78 %)
 - An-/Um-/Ausbau FWGH 190 T €
 - Außenanlagen, Pausenhöfe Schulen 1.155 T €
 - Abwasser 765 T €
 - Haidlinger Straße, StrBel, ÖPNV 418 T €
 - Kita-Ausbau (Kiröbau, BRK-Außen) 725 T €
 - Freibad: Kassen-/Zutrittssystem 55 T €
 - Kersbacher Weg 300 T €
 - GVS F'bach-L'hof 55 T €
 - Radweg Schn-GBH 25 T €
 - Kampfersteg 150 T €
 - Friedhof (Wege) 40 T €
 - Dach-San. Saal 55 T €
 - Bauhof 500 T €
 - Batteriespeicher 90 T €
 - Nahwärme/BHKW 100 T €
- Investitionszuweisungen i.H.v. 633 T € (10,5%)
 - Hortbau RD 460 T €
 - GV + ZV 82 T €
- Ausgleich Fehlbetrag 
 - über Kreditaufnahme aus Ermächtigungen VJ i. H. v. 2.937.600 €

VMH = 6.055.000 €

Gesamtvolumen von 29.795.000 €



Entwicklung der Schulden und der Rücklagen





Vielen Dank für die
Aufmerksamkeit